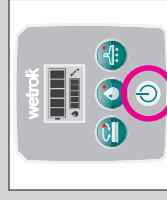


Discomatic Mambo

Skötsel - Pleje - Hoito - Hooldus


Pielęgnacja - Péce - Karbantartás - Nega

Efter varje användning ■ Efter hver brug ■ Aina käytön jälkeen ■ Pärast iga kasutamist
Po každym użyciu ■ Po každém použití ■ Minden használat után ■ Po vsaki uporabi



- Slå från alla funktioner (brytarens läge "FRÅN")
- Sluk for alle funktioner (sluk-knap); Ø knappen skal være på «OFF».
- Kytke kaikki toiminnot pois päältä (painike pois päältä) . Pääkytkimen on oltava pois päältä Ø
- Lüütlage kõik funktsioonid välja (väljalülitusnupp); Ø nupp peab olema VÄLJAS.
- Wyłączyc wszystkie funkcje (wylacząc przyciski); przycisk Ø musi być „WYL”
- Vyneste všechny funkce (tláčtko pro vypnutí); tlačtko Ø musí být „VYP”.
- Kapcsolja ki az összes funkciót (Kapcsolja ki a gombbal); Ø a gomb „OFF” pozícióban kell legyen
- Izklõpite vse funkcije (tipka za vklop / izklop); tipka Ø mora biti izklõpljena

1



2




3




4



5



6



- Läs och följ alla säkerhetsinstruktionerna i bruksanvisningen!
- Læs og overnoid alle sikkerhedsanvisninger i betjeningsvejledningen!
- Lue ja noudata kaikki käyttöohjeiden sisältämät turvaohjeet!
- Pelun lugege ja järgige kasutusjuhendis sisalduvaid ohutusjuhiseid!
- Zapoznać się ze wszystkimi podanymi w instrukcji wskazówkami dot. bezpieczeństwa i potem przestrzegać ich!
- Прочітайте сі а додержуйте всієї безпе́ності покриття введене́ в на́воді к по́літці!
- Olvassa el és tartsa be a Használati utasításban levő összes biztonsági utasítást!

Med doseringsystem efter användning ■ Med doseringssystem efter brug
Annostelujärjestelmän kanssa käytön jälkeen ■ Dozeringssystemeemiga pärast kasutamist
Po użyciu z systemem dozowania ■ S dávkovacím systémem po použití
Adagolorendszert állítsa be a használat után ■ S sistemom odmerjanja po uporabi



1



Vid behov ■ Efter behov ■ Tarvittaessa ■ Vajadusel on
W razie potrzeby ■ Podle potreby ■ Igény esetén ■ Po potrebi



1



2

